


Procédure pour créer votre accès au Portail Parents Mozaïk

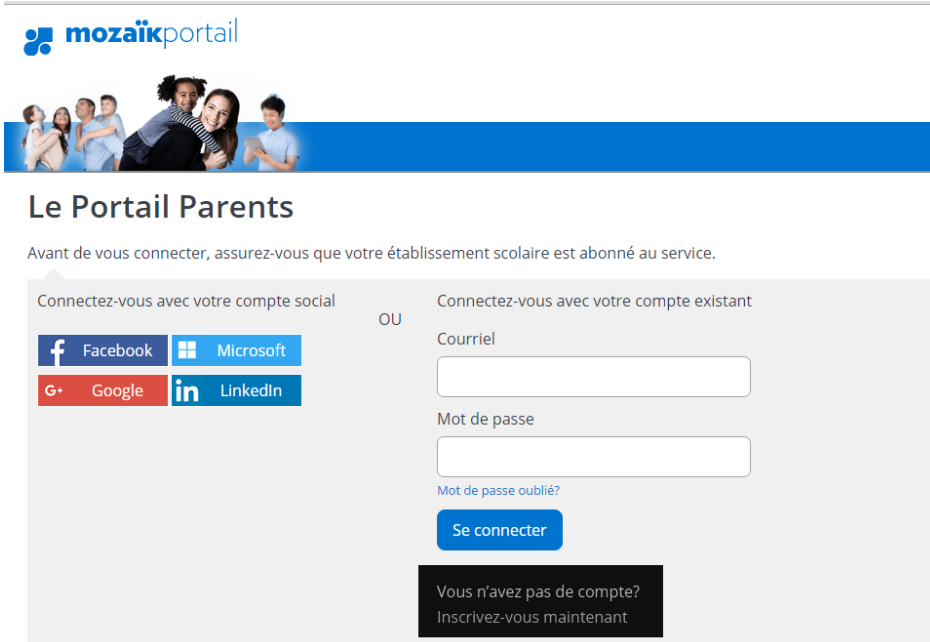
Depuis quelques années, les parents des élèves de l'école secondaire des Pionniers peuvent accéder au dossier scolaire de leur enfant, via Internet. Afin de faciliter le suivi de leur enfant, les parents peuvent consulter entre autres : le dernier bulletin; l'horaire; les absences; les cours; les travaux; les informations sur le transport scolaire; l'état de compte des effets scolaires et divers communiqués.

Vous devez envoyer votre adresse courriel à Véronique Vallée à veronique.vallee@cduroy.qc.ca , si vous ne l'avez pas déjà inscrit sur la fiche d'inscription de votre enfant.


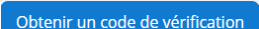
Allez à l'adresse : <http://portailparents.ca>

Cliquez sur :  en haut à droite

Dans la fenêtre suivante, cliquez sur « Vous n'avez pas de compte ? Inscrivez-vous maintenant ».



The screenshot shows the Mozaïkportail login interface. At the top left is the logo 'mozaïkportail' with a blue background banner featuring a group of diverse students. Below the banner is the heading 'Le Portail Parents'. A note states: 'Avant de vous connecter, assurez-vous que votre établissement scolaire est abonné au service.' The login area is divided into two sections: 'Connectez-vous avec votre compte social' and 'Connectez-vous avec votre compte existant'. The social section includes buttons for Facebook, Microsoft, Google, and LinkedIn. The existing account section has fields for 'Courriel' and 'Mot de passe', a 'Mot de passe oublié?' link, and a 'Se connecter' button. At the bottom of the existing account section is a dark button that says 'Vous n'avez pas de compte? Inscrivez-vous maintenant'.

- La méthode la plus simple serait de vous inscrire en cliquant sur  Facebook . Si vous avez un compte Facebook et que vous avez donné la même adresse courriel à l'école, votre inscription sera ainsi simplifiée.
- L'autre méthode, dans la case **courriel** indiquez le même courriel qui a été fourni à l'école et cliquez sur : 

Le code de validation vous parviendra dans les minutes suivantes dans votre boîte de courriel. (IMPORTANT- Ne fermez pas la page du portail, ouvrez une nouvelle fenêtre Internet pour aller récupérer le code.) Entrez le code dans la case correspondante et créez votre mot de passe (minimum 8 caractères incluant au moins un chiffre une minuscule et une majuscule). Il est essentiel que vous fournissiez un courriel à l'école qui sera inscrit dans le dossier de votre enfant. **S'il n'y a pas de courriel parent au dossier ou si ce n'est pas celui qui est indiqué au dossier, l'inscription ne fonctionnera pas.**

Bonne navigation.